



ТЕРРИТОРИАЛЬНЫЙ ОРГАН
ФЕДЕРАЛЬНОЙ СЛУЖБЫ
ГОСУДАРСТВЕННОЙ СТАТИСТИКИ
ПО НОВОСИБИРСКОЙ ОБЛАСТИ

Рынки товаров и услуг Новосибирской области



в январе 2023 года



ТЕРРИТОРИАЛЬНЫЙ ОРГАН
ФЕДЕРАЛЬНОЙ СЛУЖБЫ
ГОСУДАРСТВЕННОЙ СТАТИСТИКИ
ПО НОВОСИБИРСКОЙ ОБЛАСТИ

Рынки товаров и услуг

Новосибирской области

В январе 2023 года

- 01 РОЗНИЧНАЯ ТОРГОВЛЯ
- 02 ОБЩЕСТВЕННОЕ ПИТАНИЕ
- 03 ПЛАТНЫЕ УСЛУГИ НАСЕЛЕНИЮ
- 04 ОПТОВАЯ ТОРГОВЛЯ

* Ежемесячные данные оперативной статистики



ОБОРОТ РОЗНИЧНОЙ ТОРГОВЛИ

в январе 2023 года

	Млн рублей	В % к соответствующему периоду предыдущего года
 Все товары	57 640	87,1
 Продовольственные товары	26 470	91,5
 Непродовольственные товары	31 170	83,7

В % к соответствующему месяцу предыдущего года

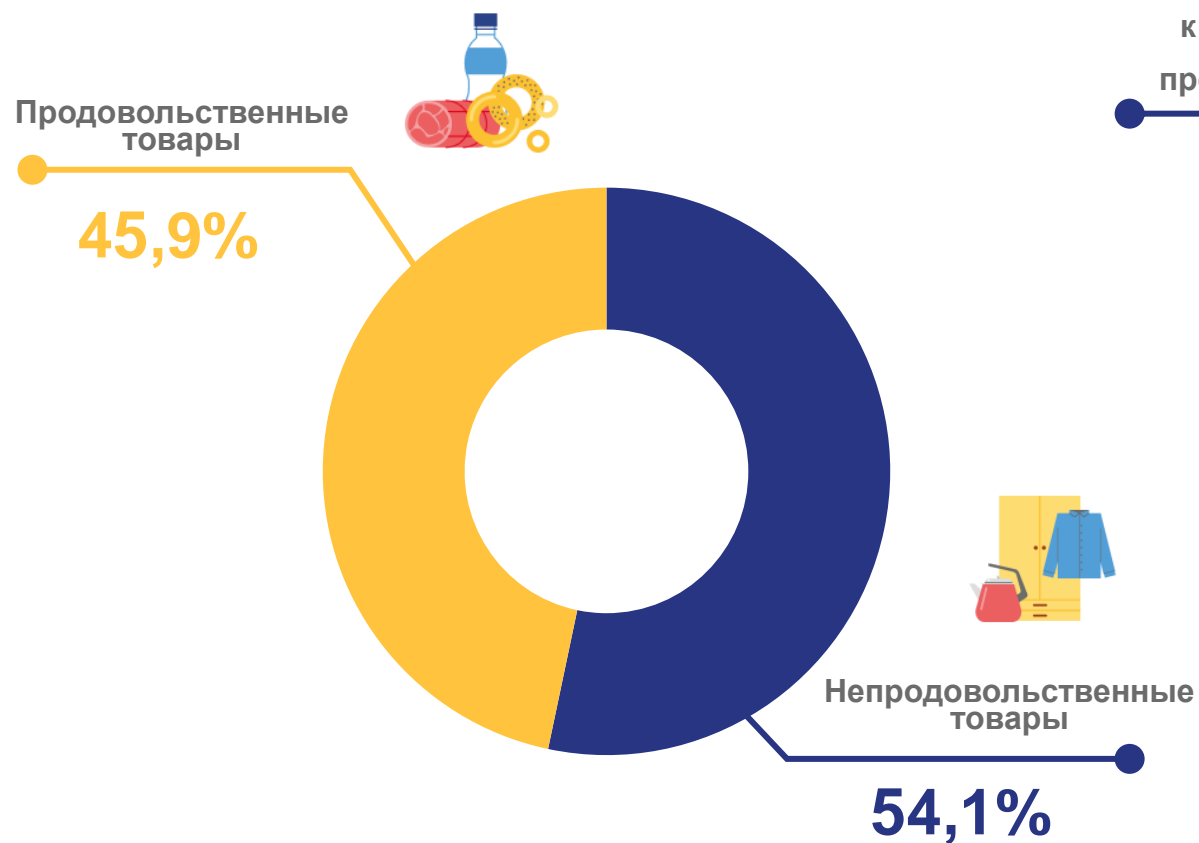




СТРУКТУРА ОБОРОТА РОЗНИЧНОЙ ТОРГОВЛИ

в январе 2023 года

По видам товаров



По хозяйствующим субъектам





ДИНАМИКА ОБОРОТА РОЗНИЧНОЙ ТОРГОВЛИ

В % к соответствующему месяцу предыдущего года

В январе 2023 года

57 640

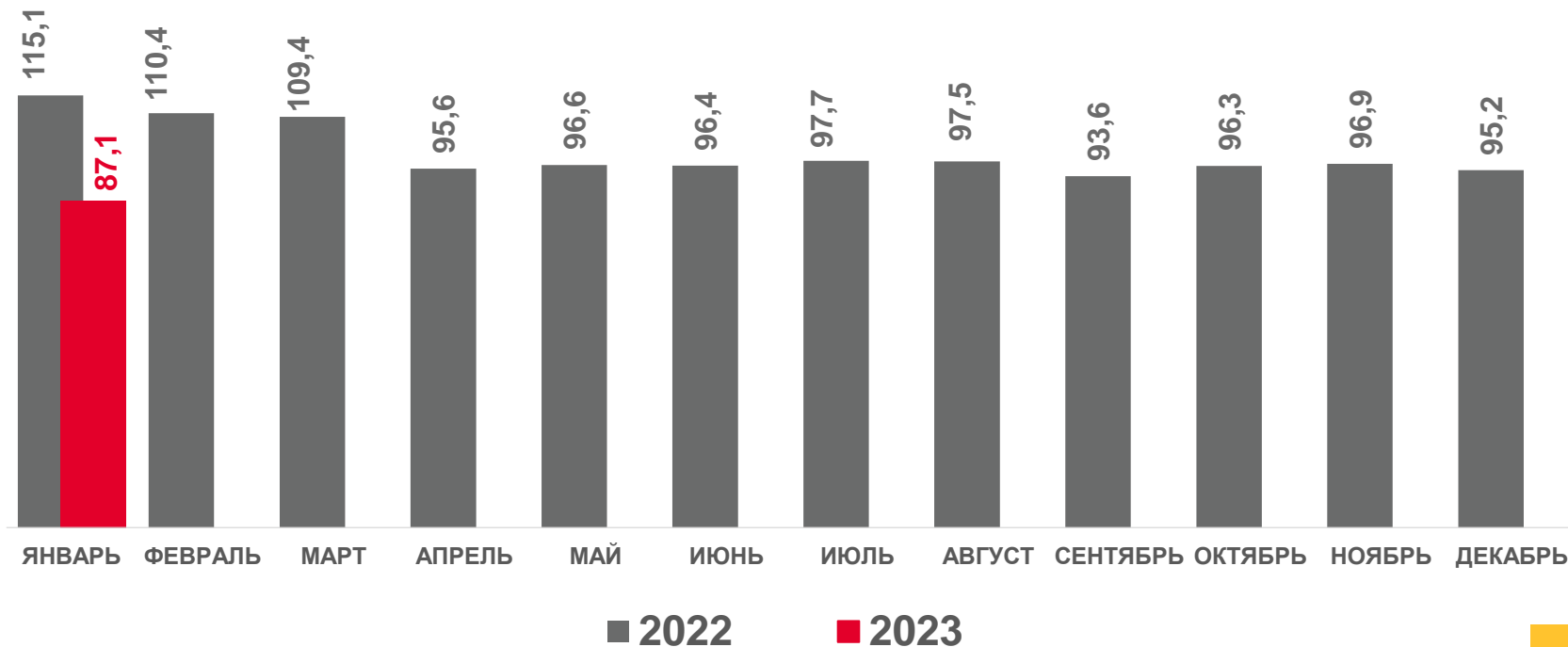
млн рублей

77,4%

к предыдущему месяцу

87,1%

к соответствующему
месяцу предыдущего
года





ДИНАМИКА ОБОРОТА РОЗНИЧНОЙ ТОРГОВЛИ ПИЩЕВЫМИ ПРОДУКТАМИ

В % к соответствующему месяцу предыдущего года

В январе 2023 года

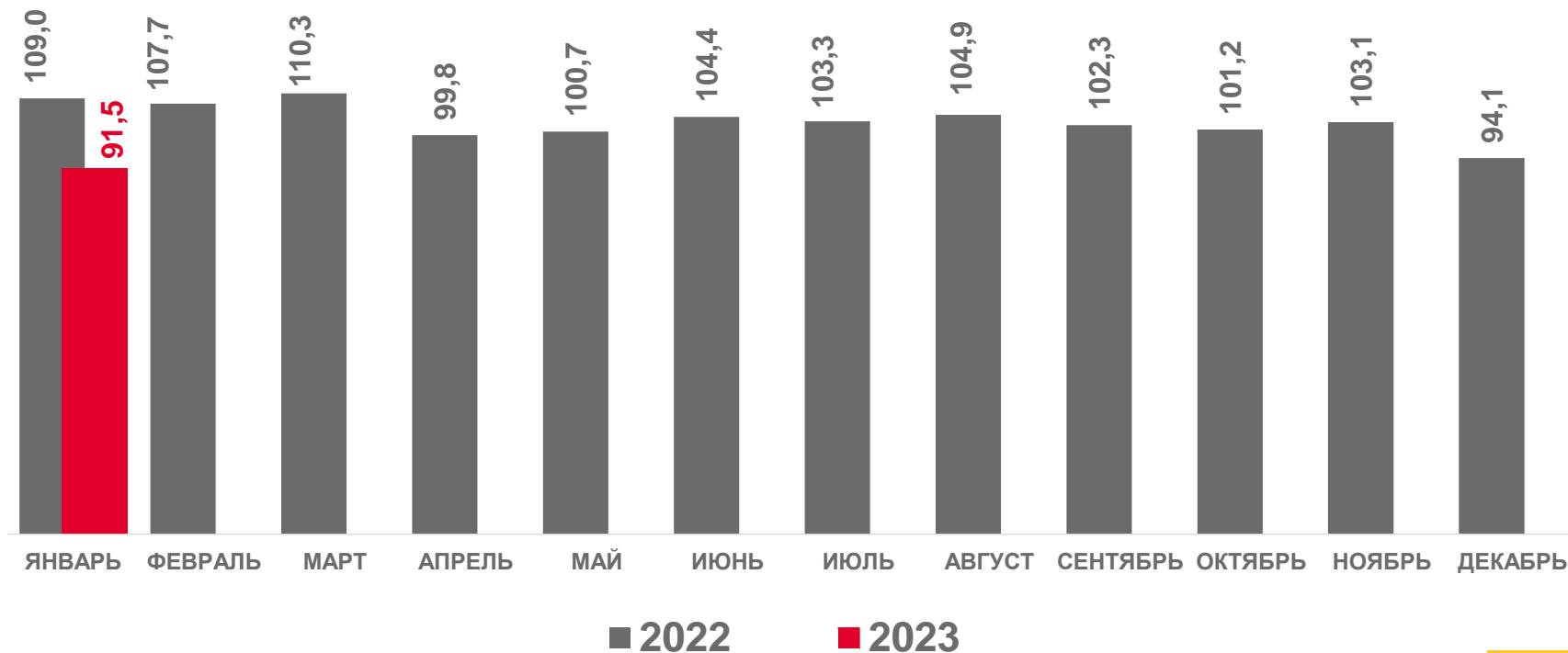
26 470
млн рублей

72,9%

к предыдущему месяцу

94,5%

к соответствующему
месяцу предыдущего
года





ДИНАМИКА ОБОРОТА РОЗНИЧНОЙ ТОРГОВЛИ НЕПРОДОВОЛЬСТВЕННЫМИ ТОВАРАМИ

В % к соответствующему месяцу предыдущего года

В январе 2023 года

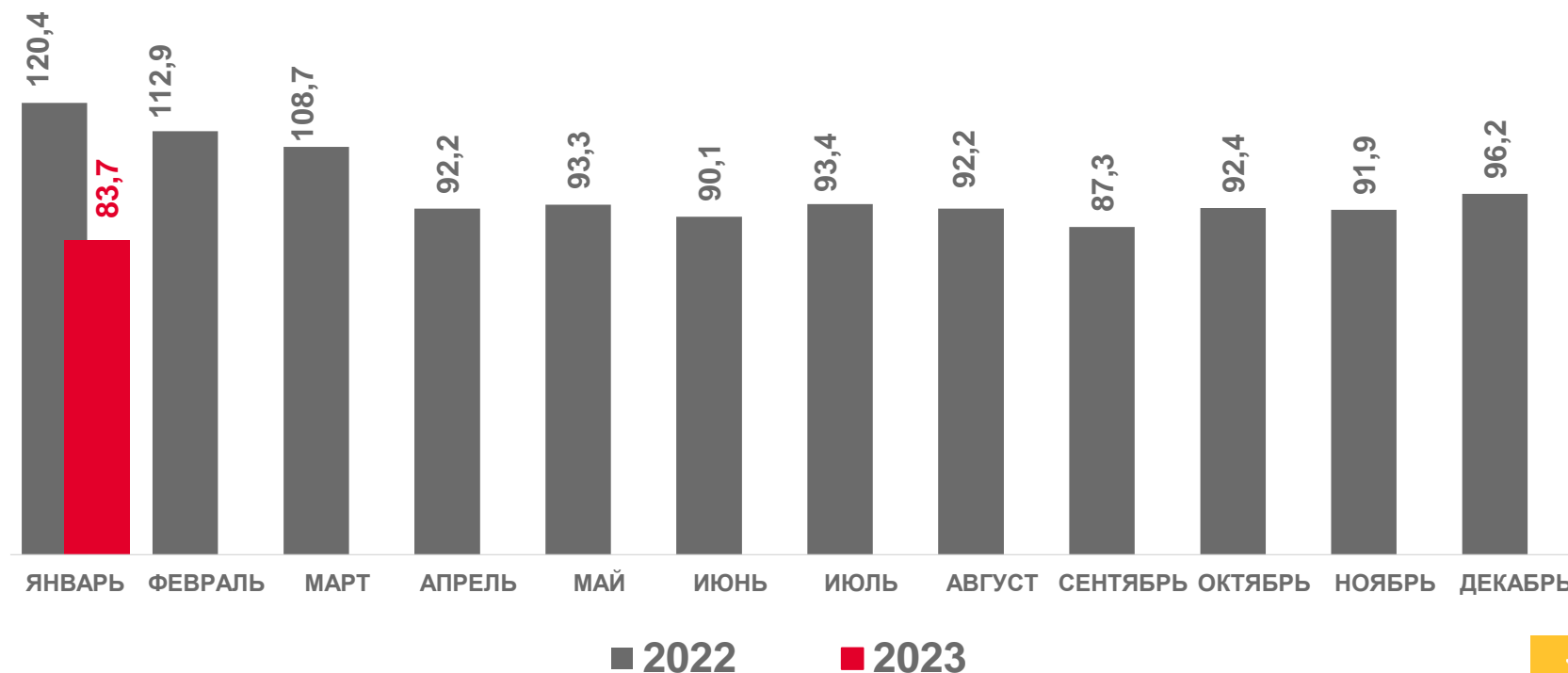
31 170
млн рублей

81,7%

к предыдущему месяцу

83,7%

к соответствующему
месяцу предыдущего
года



ИЗМЕНЕНИЕ РОЗНИЧНОЙ ПРОДАЖИ ПРОДУКТОВ ПИТАНИЯ И НЕПРОДОВОЛЬСТВЕННЫХ ТОВАРОВ *

январь 2023 года в % к декабрю 2022 года



* На слайде представлены товары с максимальными и минимальными значениями показателя.



ОБОРОТ ОБЩЕСТВЕННОГО ПИТАНИЯ

В % к соответствующему месяцу предыдущего года

В январе 2023 года

4 049

млн рублей

92,5%

к предыдущему месяцу

109,7%

к соответствующему
месяцу предыдущего
года





ОБЪЕМ ПЛАТНЫХ УСЛУГ НАСЕЛЕНИЮ

В % к соответствующему месяцу предыдущего года

В январе 2023 года

20 970

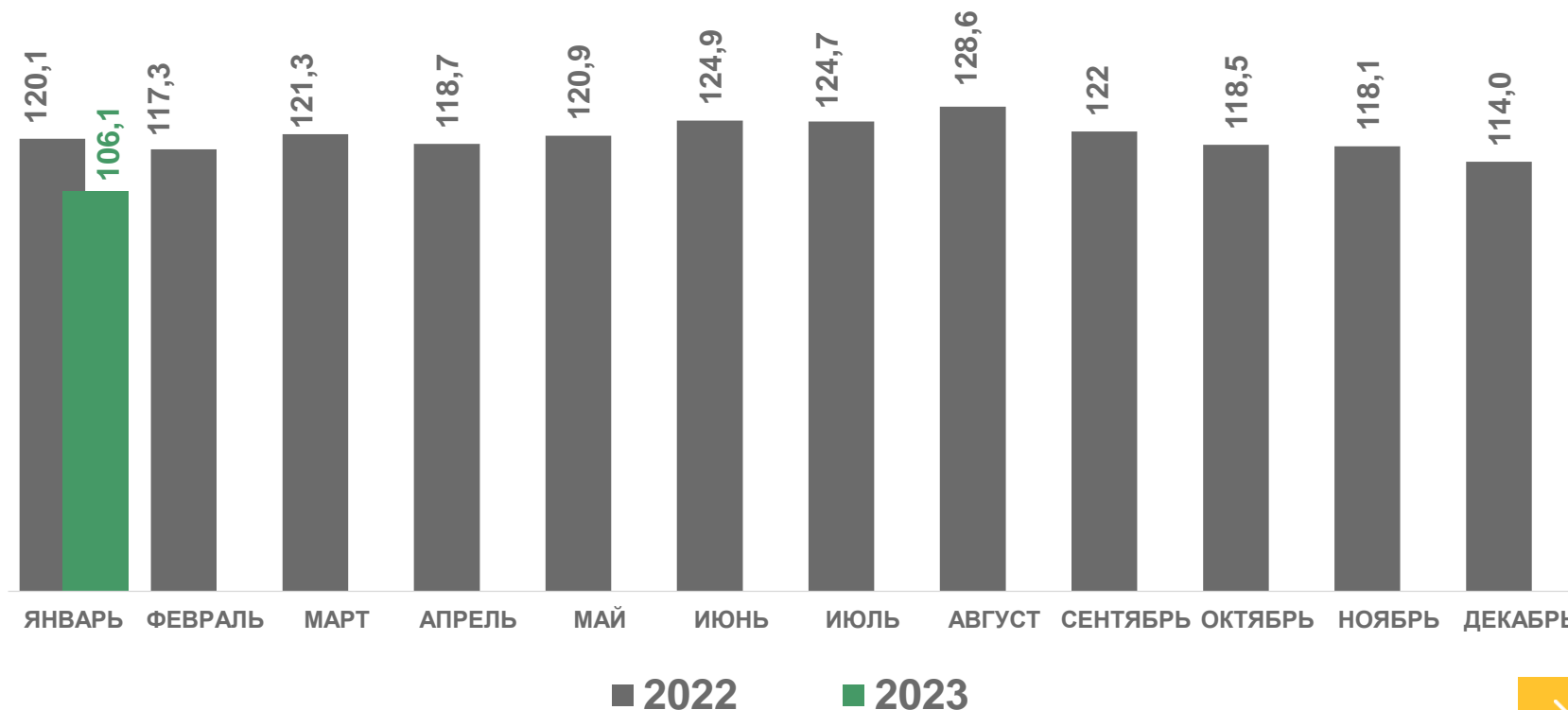
млн рублей

94,5%

к предыдущему месяцу

106,1%

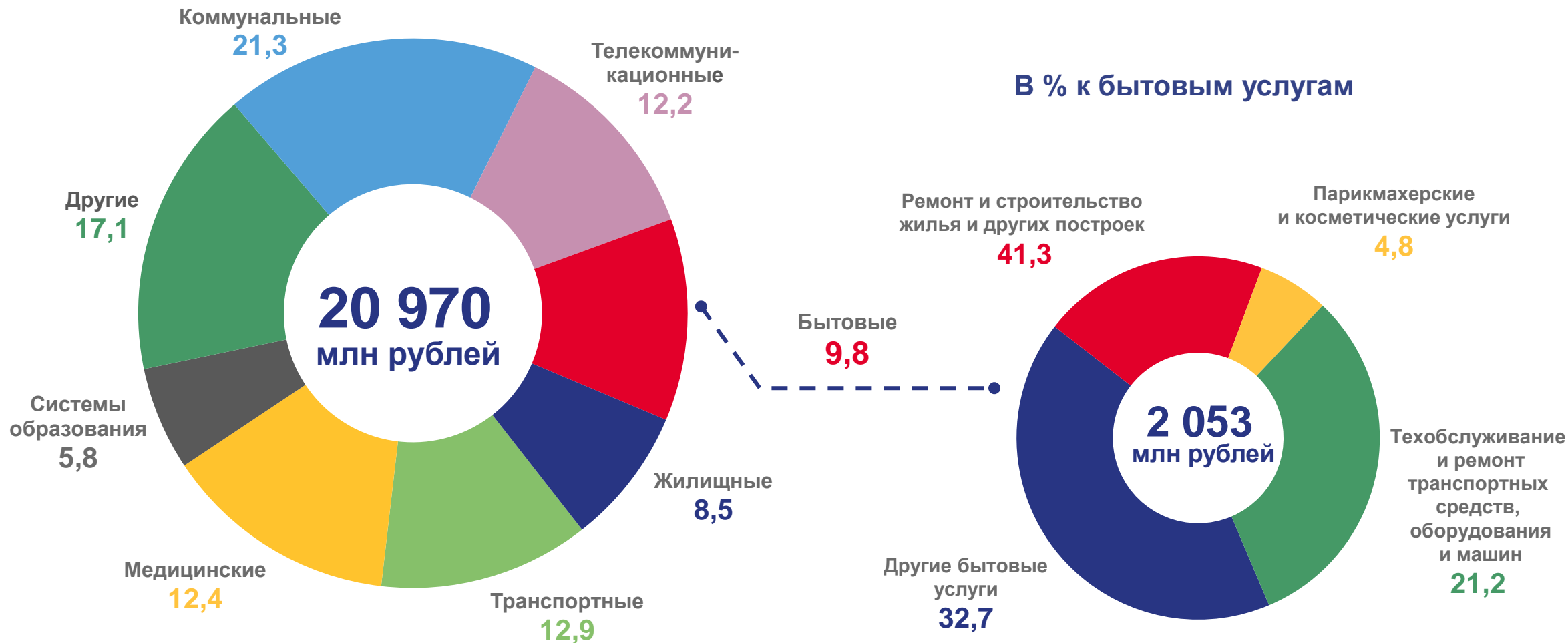
к соответствующему
месяцу предыдущего
года





СТРУКТУРА ОБЪЕМА ПЛАТНЫХ УСЛУГ НАСЕЛЕНИЮ

в январе 2023 года, в % к итогу





ОБОРОТ ОПТОВОЙ ТОРГОВЛИ

В % к соответствующему месяцу предыдущего года

В январе 2023 года

130 044

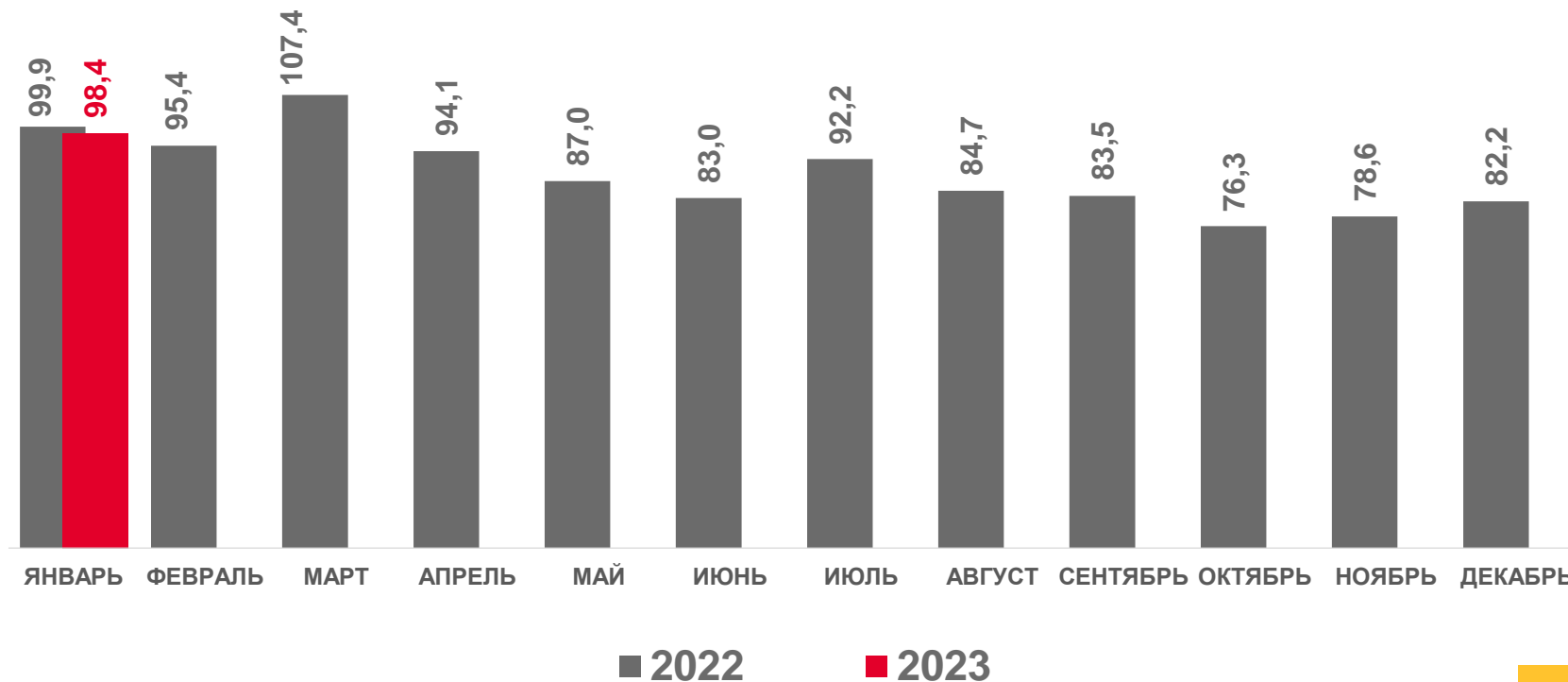
млн рублей

66,4%

к предыдущему месяцу

98,4%

к соответствующему
месяцу предыдущего
года





ОБОРОТ ОПТОВОЙ ТОРГОВЛИ ОРГАНИЗАЦИЙ ОПТОВОЙ ТОРГОВЛИ

В % к соответствующему месяцу предыдущего года

В январе 2023 года

110 884
млн рублей

65,7%

к предыдущему месяцу

98,7%

к соответствующему
месяцу предыдущего
года

